

## Wie gebe ich meine Parolen zu einer Vorlage ab?

Abstimmungsempfehlungen erleichtern den BürgerInnen den Urnengang. Diese Kurzanleitung erklärt wie Sie Ihre Positionen erfassen und verbreiten können. Gern sind wir bei Fragen auch persönlich für Sie da. Unsere Kontaktdaten finden Sie am Fussende dieser Anleitung.

### Voraussetzungen

Um eine Parole abgeben zu können müssen Sie keine spezifischen Voraussetzungen erfüllen. Sobald Sie Stellung zu einer Abstimmungsvorlage bezogen haben, wird diese automatisch in die Berichterstattung von 20 Minuten Online eingebunden.

### Kurz erklärt: Weshalb Sie Ihre Parolen in Zukunft online abgeben sollten


Politnetz ermöglicht es Ihnen Ihre Abstimmungsempfehlungen publik zu machen. Das hat den Vorteil, dass Sie Bürgerinnen und Bürger einfach und schnell vor deren Urnengang über Ihre Positionen aufklären können. Wie bei einem Parolenspiegel, können Bürger die verschiedenen Meinungen miteinander vergleichen und sich fundiert mit einer Abstimmungsvorlage auseinandersetzen. Als politisches Netzwerk bindet Politnetz Ihre Parolen in die Berichterstattung verschiedener Medienpartner ein, was Ihnen und Ihren Positionen zusätzliche Aufmerksamkeit und Reichweite verschafft.

### Waffenschutz-Initiative


13. Februar 2011

Parolen
Um was geht es?

#### JA




«Ich kenne bis heute kein vernünftiges Gegenargument»  
**Jules Gut**  
unterstützen




«Jedes Suizidopfer ist eines zuviel. Sicherheitspolitisch gibt es keine Rechtfertigung für die Armeeewaffe im Kleiderschrank.»  
**Thomas Brönnimann**  
unterstützen

#### NEIN



«Die Selbstverantwortung würde massiv eingeschränkt. Denn heute ist es bereits möglich, die Dienstwaffe im Zeughaus abzugeben. Der Aufwand wäre enorm.»  
**Andreas Heer**



«Keine Abschaffung der Schweizer Milizarmee durch die Hintertür! Das Problem sind die illegalen Waffen und hier bringt uns die Initiative keinen Schritt weiter.»  
**Urs-Peter Moos**  
unterstützen

#### Wer stimmt wie? Und warum?







Insgesamt:






JA

NEIN








Anzahl Parolen: 100

#### Was sagen die Politiker?

#### Wie unterscheiden sich die Kantone?

**Angela Lüthold-Sidler**  
unterstützen

#### Eine Frage des Geschlechts?

Nur Frauen anzeigen  
 Nur Männer anzeigen

#### Was sagen Sie?

Wollen Sie selber hier öffentlich zu dieser Abstimmung Position beziehen?  
[Verfassen Sie jetzt Ihre Parolen](#)

Bürgerinnen und Bürger können vor einer Abstimmung die Pro- und Kontra-Argumente der Politiker gegeneinander abwägen. Einmal abgegebene Parolen werden zusätzlich in Ihrem Politnetz-Profil aufgeführt.

Sobald zu einer Vorlage genügend Parolen eingeholt wurden, können die Stimmbürgerinnen und Stimmbürger diese nach Kanton, Geschlecht oder Partei filtern, um zu einer Meinung zu gelangen. Da in den klassischen Medien im Normalfall Expertenmeinungen eingeholt werden, bleiben viele kantonale und kommunale Entscheidungsträger ungehört. Indem Sie Ihre Parole abgeben, haben Sie die Möglichkeit dies zu ändern. Sobald Sie Ihre Parolen abgegeben haben, können diese über die Abstimmungsübersicht und Ihr Profil eingesehen werden. Bürgerinnen und Bürger die Ihr Politnetz-Profil aufrufen, erhalten mit der Hinterlegung Ihrer Abstimmungsempfehlungen einen aussagekräftigen Überblick über Ihre politische Positionierung.

### Wie erfasse ich eine Parole?

Um eine Parole zu erfassen melden Sie sich mit Ihrer E-Mail-Adresse und Ihrem Passwort an und wählen im Bereich „Dein Politnetz“ den Menüpunkt „Abstimmungen & Wahlen – Abstimmungsparolen“ aus. Alternativ können Sie auch über den Menüpunkt „Abstimmungen“ auch über eine spezifische Abstimmungsvorlage einsteigen. So erfassen Sie eine Parole:

- 1) Klicken Sie auf „Abstimmungsparolen“. Es erscheint eine Eingabemaske mit 3 Schritten.
- 2) Schritt 1: Indem Sie auf einen der Schaltflächen unter 'Ja', 'Nein' oder 'Enthaltung' klicken, können Sie die von Ihnen gewünschte Position beziehen. Wenn vorhanden können Sie auch Ihren Entscheid bei der Stichfrage angeben, indem Sie entweder bei der Initiative oder dem Gegenvorschlag ein Häkchen setzen.
- 3) Schritt 2: Schreiben Sie eine möglichst kurze und prägnante Parole. Indem Sie die „Abgeben“-Schaltfläche betätigen wird Ihre Position und Ihre Parole publiziert.
- 4) Schritt 3: Verbreiten Sie Ihre Parole über Facebook und Twitter und binden Sie Ihre Parole als Widget (Webseiten-Element) auf Ihrer oder der Webseite Ihrer Partei ein. Politnetz-Plus-Mitglieder haben überdies die Möglichkeit Ihre UnterstützerInnen per E-Mail-Kampagne auf die Abstimmungsempfehlung aufmerksam zu machen.

Kanton St. Gallen
Weiter »

Stichfrage
Ja
Nein
Enthaltung

**Initiative**

Schluss mit den Steuervorteilen für ausländische Millionärinnen und Millionäre (Abschaffung der Pauschalsteuer)

\* Ein 'Ja' bedeutet: Sie stimmen der Initiative zu.  
\*\* Ein 'Nein' bedeutet: Sie lehnen die Initiative ab.

**Gegenvorschlag**

VIII. Nachtrag zum Steuergesetz

\* Ein 'Ja' bedeutet: Sie stimmen dem Gegenvorschlag zu.  
\*\* Ein 'Nein' bedeutet: Sie lehnen den Gegenvorschlag ab.

**Wie stimme ich ab?**

Stimmen Sie bei den laufenden Abstimmungen ab, indem Sie auf einen der Buttons unter 'Ja', 'Nein' oder 'Enthaltung' klicken. Ihre Auswahl wird automatisch gespeichert. Wenn vorhanden können Sie auch Ihren Entscheid bei der Stichfrage angeben, indem Sie entweder bei der Initiative oder dem Gegenvorschlag einen Häkchen setzen.

Politnetz deckt alle nationalen sowie die meisten kantonalen und kommunalen Abstimmungen ab. Abhängig von Ihrer stimmberechtigten Gemeinde, werden Ihnen jeweils nur die für Sie relevanten Vorlagen angezeigt.

Nachdem Sie Ihren Beitrag veröffentlicht haben, kann dieser auf jeweiligen Themenseiten und auf der Übersichtseite Ihrer Partei gefunden werden.



Von Ihnen abgegebene Abstimmungsempfehlen werden automatisch in passende Artikel von 20 Minuten aufgenommen und als Zusatzinformation in die Berichterstattung eingebunden. Die Personen (Pro und Kontra) wechseln sich nach dem Zufallsprinzip alle fünf Minuten ab.

### Sie haben noch Fragen?

Gerne gehen wir telefonisch oder per E-Mail persönlich auf Ihre Fragen ein. Sie erreichen uns werktags zu den gewohnten Bürozeiten unter den folgenden Kontaktdaten:

Hilfe zum Lokaltarif über unsere Hauptnummer:

**044 450 41 50**

(oder kontaktieren Sie uns unter [info@politnetz.ch](mailto:info@politnetz.ch))